

Организация и проведение проекта «ЮИД России» в субъектах РФ



МВД РОССИИ


ФЕДЕРАЛЬНЫЙ ПРОЕКТ
«БЕЗОПАСНОСТЬ ДОРОЖНОГО
ДВИЖЕНИЯ»



ГОСАВТОИНСПЕКЦИЯ
МВД РОССИИ



МИНПРОСВЕЩЕНИЯ
РОССИИ





Движение юных инспекторов (далее - ЮИД) существует в России с 1973 года и включает в себя примерно 400 тысяч участников в возрасте от 10 до 14 лет.

Деятельность отрядов ЮИД направлена на изучение и популяризацию правил дорожного движения и профилактику детского дорожно-транспортного травматизма (далее - ДДТТ).

За годы своего существования движение стало опорным, стратегически важным в работе над проблемой ДДТТ.

В 2019 году была разработана Концепция информационно-пропагандистского проекта по организации работы по привитию детям навыков безопасного участия в дорожном движении и вовлечению их в деятельность отрядов юных инспекторов движения (далее – Концепция), также произошел запуск официального сайта ЮИД, был разработан фирменный стиль и парадная форма ЮИДовца.



Целью проекта «ЮИД России» является вовлечение детей и молодежи в деятельность по профилактике дорожно-транспортного травматизма через развитие движения ЮИД.

Достижение целей зависит от реализации следующих задач:

- Создание условий для популяризации деятельности отрядов ЮИД и вовлечению новых участников, включая проведение мероприятий, направленных на информирование и поддержку детей, педагогических работников, руководителей отрядов ЮИД и сотрудников Госавтоинспекции МВД России
- Разработка уникального фирменного стиля проекта «ЮИД России» для информационных и раздаточных материалов, оборудования, реквизита, формы персонала и места проведения мероприятий.
- Осуществление информационной поддержки проекта «ЮИД России» с использованием медийных каналов коммуникации – СМИ и сеть Интернет, в том числе социальные сети.



ЦЕЛЕВЫЕ АУДИТОРИИ

4

Дети 8-18 лет

И их родители



**Педагогические
работники**

Руководители отрядов
ЮИД



**Сотрудники
Госавтоинспекции МВД
России**





КАНАЛЫ КОММУНИКАЦИИ С ЦЕЛЕВЫМИ АУДИТОРИЯМИ

5

Для достижения поставленных целей и задач проекта «ЮИД России», необходимо проведение мероприятий с охватом всех целевых аудиторий, включая информационную поддержку до начала проекта и по его завершению.

Информационная поддержка осуществляется с использованием различных каналов коммуникации до начала проекта «ЮИД России» и по его завершению.

Непосредственная работа с целевыми аудиториями начинается с проведения групповых семинаров для педагогических работников, руководителей отрядов ЮИД и сотрудников Госавтоинспекции МВД России по использованию методических материалов в работе с отрядами ЮИД и мероприятий по созданию отрядов ЮИД в образовательных организациях.

Дети разных возрастов – учащиеся 1-11 классов, а также дети, находящиеся в детских лагерях в летний период, смогут принять участие в практических мероприятиях, направленных на ознакомление с правилами безопасного участия в дорожном движении в развлекательно-обучающем формате.

Массовое мероприятие проводится с целью ознакомления аудитории с тематикой безопасного поведения на дороге и движением ЮИД с практическим вовлечением участников мероприятия в различные аспекты деятельности отрядов ЮИД. Проведение мероприятия запланировано в массовом формате, целевой аудиторией являются дети всех возрастов, а также их родители и взрослые представители.



Информационная поддержка проекта «ЮИД России» осуществляется с использованием различных каналов коммуникации и длится не менее 5 дней до старта проекта, 4 дня – во время проведения мероприятий, и в течение 5 дней по завершению мероприятий.

Аудитория	Канал коммуникации	Старт размещения/ распространения
Дети и их родители	Сеть Интернет (размещение интернет-баннеров и информационных публикаций на сайтах и в социальных сетях)	За 10 раб. дней до начала мероприятий и в течение 5 дней по завершению мероприятий
	СМИ (размещение информации о мероприятии)	
	Полиграфические материалы (распространение в образовательных организациях плакатов по тематике БДД и информацией о мероприятиях проекта «ЮИД России»)	За 10 раб. дней до начала мероприятий
	Полиграфические материалы (распространение в детских организациях афиш, информирующих о проведении мероприятий проекта «ЮИД России»)	За 10 раб. дней до начала мероприятий
Педагогические работники, руководители отрядов ЮИД, сотрудники Госавтоинспекции	Е-mail рассылка (рассылка информационных писем о проведении мероприятий проекта «ЮИД России»)	До начала мероприятий
	Сеть Интернет (размещение интернет-баннеров и информационных публикаций на сайтах и в социальных сетях)	За 10 раб. дней до начала мероприятий и в течение 5 дней по завершению мероприятий
	СМИ (размещение информации о мероприятии)	
	Полиграфические материалы (распространение в образовательных организациях плакатов по тематике БДД и информацией о мероприятиях проекта «ЮИД России»)	За 10 раб. дней до начала мероприятий
	Полиграфические материалы (распространение в детских организациях афиш, информирующих о проведении мероприятий проекта «ЮИД России»)	За 10 раб. дней до начала мероприятий
Органы исполнительной власти и ведомства субъекта	Е-mail рассылка (рассылка информационных писем о проведении мероприятий проекта «ЮИД России»)	До начала мероприятий

Работа с целевыми аудиториями начинается с проведения групповых семинаров для педагогических работников, руководителей отрядов ЮИД и сотрудников Госавтоинспекции МВД России по использованию методических материалов в работе с отрядами ЮИД и мероприятий по созданию отрядов ЮИД в образовательных организациях.

Дети разных возрастов – учащиеся 1-11 классов, а также дети, находящиеся в детских лагерях в летний период, смогут принять участие в практических мероприятиях, направленных на ознакомление с правилами безопасного участия в дорожном движении в развлекательно-обучающем формате.

Массовое мероприятие проводится с целью ознакомления аудитории с тематикой безопасного поведения на дороге и движением ЮИД с практическим вовлечением участников мероприятия в различные аспекты деятельности отрядов ЮИД. Проведение мероприятия запланировано в массовом формате, целевой аудиторией являются дети всех возрастов, а также их родители и взрослые представители.

Мероприятия с целевыми аудиториями

Дети
8-18 лет

Мероприятия для учащихся начальных, средних и старших классов (10 субъектов РФ)

Массовое мероприятие в формате информационно-развлекательной программы (10 субъектов РФ)

Педагогические
работники

Мероприятие по организации деятельности отрядов ЮИД (10 субъектов РФ)

Семинар по вопросам использования методических материалов и организации работы отрядов ЮИД (10 субъектов РФ)

Сотрудники
Госавтоинспекции МВД
России

География проекта «ЮИД России» включает в себя десять субъектов РФ: республика Дагестан, Белгородская обл., Ивановская обл., Иркутская обл., Кемеровская обл., Костромская обл., Псковская обл., Смоленская обл., Ярославская обл., Чеченская республика.

В каждом субъекте РФ мероприятия проекта «ЮИД России» проводятся на протяжении одной недели.

№	Субъект РФ	Этап реализации мероприятий	
		Период проведения мероприятий Проекта	Дата проведения информационно-пропагандистское мероприятие для населения на улице (парк, площадь)
1	Ярославская область	03 августа – 16 августа	15 августа
2	Костромская область	03 августа – 23 августа	22 августа
3	Ивановская область	03 августа – 23 августа	22 августа
4	Псковская область	10 августа – 31 августа	29 августа
5	Кемеровская область-Кузбасс	10 августа – 31 августа	29 августа
6	Белгородская область	14 – 27 сентября	26 сентября
7	Смоленская область	14 сентября – 04 октября	03 октября
8	Иркутская область	21 сентября – 11 октября	10 октября
9	Чеченская Республика	28 сентября – 18 октября	17 октября
10	Республика Дагестан	05 октября – 25 октября	24 октября



ПРОГРАММА МЕРОПРИЯТИЙ ПРОЕКТА «ЮИД РОССИИ»

Семинар по вопросам использования методических материалов и организации работы отрядов ЮИД в Организациях	Мероприятия для учащихся 1-11 классов (начальные, средние, старшие)	Мероприятие по организации деятельности отрядов ЮИД	Массовое информационно-пропагандистское мероприятие в столице субъекта РФ
<ul style="list-style-type: none">- 1 семинар в рабочие дни;- длительность 40-60 минут	<ul style="list-style-type: none">- не менее 165 мероприятий в рабочие дни;- общий охват учащихся - не менее 5000 детей;- в организациях отдыха и оздоровления детей (детских лагерях) и иных образовательных организациях	<ul style="list-style-type: none">- 1 семинар в рабочие дни;- длительность 40-60 минут	<ul style="list-style-type: none">- 1 мероприятие;- День недели: суббота- место проведения:<ul style="list-style-type: none">• площадка расположена в черте города без пересечения с проезжей частью;• высокая проходимость аудитории через площадку;• площадка должна быть не менее 50x50 м либо иметь возможность использования дополнительно прилегающих к площадке территорий;• площадка должна быть асфальтирована;• доступность подъезда к площадке автотранспорта для выгрузки оборудования;• возможность подключения к электричеству или установке генератора.






ФЕДЕРАЛЬНЫЙ ПРОЕКТ
«БЕЗОПАСНОСТЬ ДОРОЖНОГО
ДВИЖЕНИЯ»



Информационно-пропагандистское мероприятие для населения

10



Добро пожаловать на «Территорию «ЮИД»!

Одна из ключевых задач движения ЮИД – это дать возможность ребенку найти свое предназначение в жизни. На «Территории ЮИД» предлагаем ребенку попробовать себя в профессиях, связанных с организацией безопасного передвижения и взаимодействием участников дорожного движения и понять, что нравится именно ему.

Механика:

организуется площадка с отдельными зонами, в рамках которых проходит работа с аудиторией через аниматоров-педагогов, предоставленных организатором. Каждая группа проходит посещение каждой зоны площадки, не пересекаясь с другими группами и в сопровождении аниматора-педагога.

ПРОВЕДЕНИЕ:

будний или выходной день

ДЛИТЕЛЬНОСТЬ:

6 часов

ПЛОЩАДКА:

парковая зона или зона отдыха для горожан в черте города без пересечения с проезжей частью, с большой проходимостью целевой аудитории, а также асфальтированной зоной 50 x 50 метров.

Необходимо, чтобы на площадке была возможность подключения к электричеству или установка генератора.

Важно, чтобы к площадке могла подъехать фура и выгрузить оборудование.

АКТИВНОСТИ:

5 ПРОФЕССИЙ, связанных с дорожно-транспортной сферой, которые включают в себя одну или несколько активностей. Также предусмотрена входная интерактивная зона, центр выдачи призов и центр записи в ЮИД.

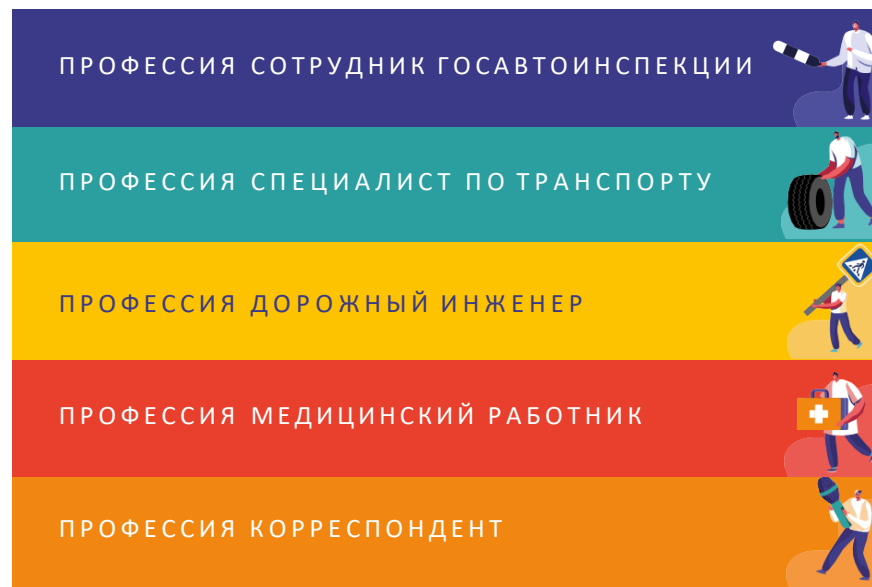



СХЕМА ПЛОЩАДКИ * 50X50 М

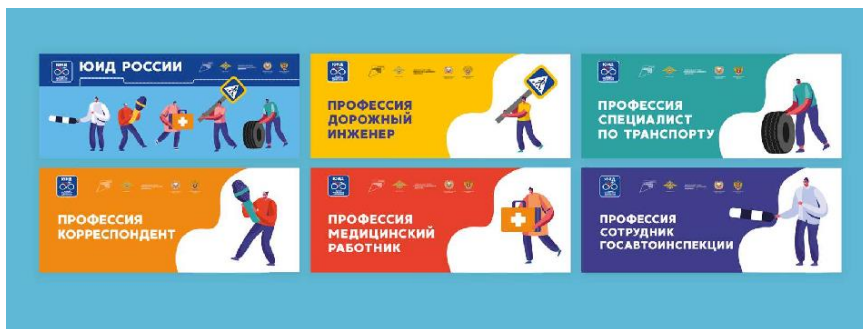
1. Зона регистрации
2. Креативная зона
3. Фотозона «Тантамареска с сотрудником Госавтоинспекции и ЮИДовцами»
4. Фотозона с хештегами и рамкой в стиле Instagram uidrf
5. Активность «Взаимодействие на дороге»
6. Выставка авто- и мототехники Госавтоинспекции
7. Выставка формы сотрудника Госавтоинспекции и ЮИДовцев
8. Активность «Тренажер Ремни»
9. Активность «Пристегнутые на всю»
10. Активность «Построй свою дорогу»
11. Активность «Побеждает тот, кто не нарушает!»
12. Выставка мини-машинок специальной техники
13. Активность «Изучаем автомобиль»
14. Активность «Велоквест»
15. Активность «Первая помощь»
16. Зона «Профессия Корреспондент»
17. Место выдачи призов
18. Центр записи в ЮИД

* нумерация объектов на последующих страницах презентации соответствует нумерации на данной схеме



ОГРАЖДЕНИЕ ПЛОЩАДКИ

БАННЕРЫ 5X1,5 М



ФЛАЖНАЯ ЛЕНТА С БРЕНДИНГОМ
(ДЛЯ УКРАШЕНИЯ И ЗОНИРОВАНИЯ)



СТОЙКА ДЛЯ ЗОНИРОВАНИЯ И РАСПРЕДЕЛЕНИЯ ЛЮДЕЙ НА ВХОДНОЙ ЗОНЕ



НАВИГАЦИЯ ПО ПЛОЩАДКЕ НА ДЖОКЕРНОЙ КОНСТРУКЦИИ (ТАБЛИЧКИ ФОРМАТА А4)



ВХОДНАЯ ИНТЕРАКТИВНАЯ ЗОНА

Каждого участника встречает обученный педагог-аниматор, который проверяет температуру, выдает маску, если ее нет, и собирает группу от 15 до 20 человек. Во время ожидания сбора группы, можно сфотографироваться в фотозоне или принять участие в конкурсе дорожных знаков.

ПЛОЩАДКА: 25x15м

СТОЙКА РЕГИСТРАЦИИ



1

ФОТОЗОНЫ (ТАНТАМАРЕСКА: 2,5X2,5 М)

1



КРЕАТИВНАЯ ЗОНА

2



ПРОФЕССИЯ «СОТРУДНИК ГОСАВТОИНСПЕКЦИИ»

АКТИВНОСТЬ № 1 «Взаимодействие на дороге»

ПЛОЩАДКА: 5x7 м

Ведущие делят детей участников на две группы: «водители» и «пешеходы». Каждая группа, следуя указаниям ведущих, выступающих в роли сотрудников Госавтоинспекции МВД России, отрабатывает посредством игры навыки, необходимые пешеходам и водителям для участия в дорожном движении.



5

ПРОФЕССИЯ «СОТРУДНИК ГОСАВТОИНСПЕКЦИИ»

АКТИВНОСТЬ № 2 «Тренажер Ремни» ПЛОЩАДКА: 10x5 м, ТРЕНАЖЕР: 8x1,75x2,6 м

Под руководством профессиональных педагогов-аниматоров взрослых участников размещают в кресле специального тренажера и пристегивают ремнями безопасности. Конструкция тренажера «разгоняется» до скорости 20 км/ч имитирует столкновение на данной скорости.

- Требуется подключение к электричеству 220 Вт либо возможность установки генератора.
- Дополнительно устанавливается штендер с правилами использования тренажера и шатер для укрытия тренажера с возможностью его закрепить.




ПРОФЕССИЯ «СОТРУДНИК ГОСАВТОИНСПЕКЦИИ»

АКТИВНОСТЬ № 3 «Пристегнутые на всю»

ПЛОЩАДКА: 6х6 м, ПРИСТЕГНУТЫЕ НА ВСЮ:
2х2 м

Участники размещаются в автомобильном кресле и пристегиваются ремнем безопасности. Педагоги аниматоры рассказывают и показывают, как правильно пристегиваться подросткам и взрослым, в том числе на задних сидениях автомобиля, как пристегнуть ребенка в автокресле.

- Дополнительно устанавливаются ростомер и весы для измерения роста и веса ребенка.



ПРОФЕССИЯ «СОТРУДНИК ГОСАВТОИНСПЕКЦИИ»

ВЫСТАВКА АВТОМОБИЛЬНОЙ И МОТОЦИКЛЕТНОЙ ТЕХНИКИ,
СПЕЦИАЛЬНОЙ ФОРМЫ (ОПЦИОНАЛЬНО ДЛЯ КАЖДОГО РЕГИОНА)

ПЛОЩАДКА: 15x10м

- 1 манекен, одетый в мужскую форму сотрудника Госавтоинспекции
- 2 манекена, одетые в форму юных инспекторов движения
- 2 служебные машины сотрудников Госавтоинспекции
- 2 служебных мотоцикла сотрудников Госавтоинспекции



5



7

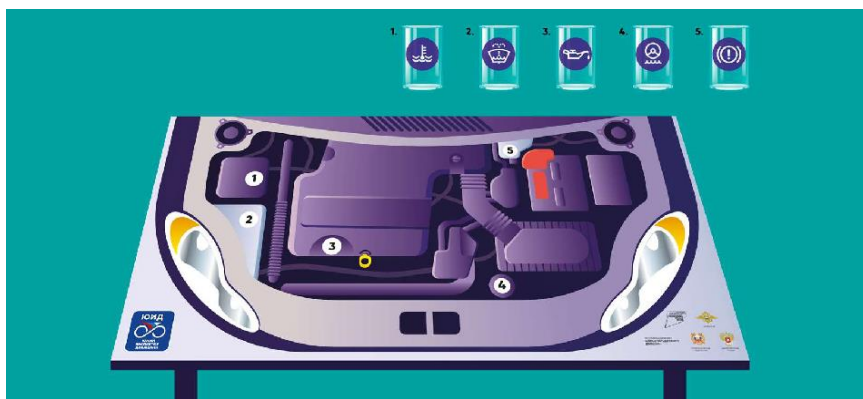
ПРОФЕССИЯ «СПЕЦИАЛИСТ ПО ТРАНСПОРТУ»

АКТИВНОСТЬ № 1 «Изучаем автомобиль»


ПЛОЩАДКА: 8x4 м, СТОЛ: 1,5x1 м

Занятие проводится в формате мини-тренинга под контролем обученного педагога-аниматора. Участники получают информацию по базисам и принципам работы механик автомобиля, параллельно рассматривая устройство двигателя и гидравлической системы на специальных макетах для понимания физики процессов, происходящих в автомобиле.

МАКЕТ ДВИГАТЕЛЯ, ИЗОБРАЖЕННЫЙ НА СТОЛЕ, С ВЫЕМКАМИ ДЛЯ КОЛБ



ЛАБОРАТОРНЫЙ СТЕНД-ТРЕНАЖЕР
«ГИДРАВЛИЧЕСКАЯ ТОРМОЗНАЯ СИСТЕМА
АВТОМОБИЛЯ»



ПРОФЕССИЯ «СПЕЦИАЛИСТ ПО ТРАНСПОРТУ»

АКТИВНОСТЬ № 2 «ВЕЛОКВЕСТ» ПЛОЩАДКА: 10x5м

Участникам предлагается проверить свои знания по ПДД и в части управления велосипедом, ответив на вопросы теста. Для практического закрепления информации участники сначала снаряжают настоящий велосипед необходимым оборудованием, включая световозвращающие элементы, затем применяют экипировку велосипедиста на манекене. В завершении проводится ТО велосипеда с демонстрацией ведущим возможных неисправностей велосипеда и их устранений.



ПРОФЕССИЯ «СПЕЦИАЛИСТ ПО ТРАНСПОРТУ»

ВЫСТАВКА МИНИАТЮР МАШИН СПЕЦИАЛЬНОЙ ТЕХНИКИ

ПЛОЩАДКА: 4x5м

Организуется выставка моделей разных видов автомобилей на специальном стенде.



ПРОФЕССИЯ «ДОРОЖНЫЙ ИНЖЕНЕР»

АКТИВНОСТЬ № 1 «ПОСТРОЙ СВОЮ ДОРОГУ» ПЛОЩАДКА: 7x4 м, ДОРОГА: 2x2 м

Участникам необходимо создать на специальном макете многослойную конструкцию дорожного полотна с использованием материалов, имитирующих слои. Совместно с ведущим происходит предметное обсуждение каждой части конструкции, её функционала и предназначения.




12

ПРОФЕССИЯ «ДОРОЖНЫЙ ИНЖЕНЕР»

АКТИВНОСТЬ № 2 «ПОБЕЖДАЕТ ТОТ, КТО НЕ НАРУШАЕТ» ПЛОЩАДКА: 28x13м

На мини-трассе с использованием радиоуправляемых машинок участники должны корректно пройти весь путь через препятствия (бордюры и пр. дорожные объекты) с учетом правил дорожного движения.



ПРОФЕССИЯ «МЕДИЦИНСКИЙ РАБОТНИК»

АКТИВНОСТЬ № 1 «ПЕРВАЯ ПОМОЩЬ»

ПЛОЩАДКА: 20x7 м

Участники сначала проходят на локацию с тренажером манекеном, делают ряд манипуляций для освоения принципов оказания первой помощи при поверхностных повреждениях. Далее аниматор дает пояснение и обсуждает с детьми алгоритм телефонного разговора с оператором при вызове службы скорой помощи посредством новой ситуации.



ПРОФЕССИЯ «КОРРЕСПОНДЕНТ»

ПЛОЩАДКА: 20x6 м, ПРЕСС ВОЛЛ: 2x2 м

Корреспонденты-ЮИДовцы берут интервью у участников мероприятия на фоне пресс-вола, а также ведут прямые трансляции с мест событий из разных зон, пишут новостные сводки и пресс-релизы для сайта ЮИД. В данной зоне также размещается колонка «Радио ЮИД», из которой ведется музыкальное сопровождение мероприятия и транслируются аудиоролики ЮИД.



ЦЕНТР ВЫДАЧИ ПРИЗОВ

После прохождения всех зон, каждый участник получает подарок в зависимости от количества пройденных активностей внутри зон. Подарки выдаются соответственно следующим уровням:

- **1 ЙИ УРОВЕНЬ:**
световозвращающий браслет или свисток, при прохождении от 1 до 4 активностей;
- **2 ОЙ УРОВЕНЬ:**
брелок-рулетка, при прохождении от 4 до 6 активностей;
- **3 ИЙ УРОВЕНЬ:**
спортивный мешок со световозвращающим элементом, при прохождении всех активностей.

ПЛОЩАДКА: 5x8м



ЦЕНТР ЗАПИСИ В ЮИД

На выходе из «Территории ЮИД» всем участникам предлагается ознакомиться с информацией о деятельности отрядов ЮИД. Каждый участник получает информационную листовку, а педагог, находящейся в данной зоне, рассказывает о преимуществах отряда.

- Дополнительно устанавливается куб с информацией о ЮИД.

КУБ: 2x2 м







ФЕДЕРАЛЬНЫЙ ПРОЕКТ
«БЕЗОПАСНОСТЬ ДОРОЖНОГО
ДВИЖЕНИЯ»



Мероприятия для учащихся 1-11 (начальных, средних и старших) классов

Требования к местам проведения мероприятий:

- это должны быть нежилые помещения, расположенные в здании, в отношении которого отсутствуют предписания надзорных органов в части безопасности и санитарно-технических требований;
- площадь и оборудование мест проведения мероприятий должны обеспечивать размещение и работу участников мероприятий в соответствии с программой мероприятий проекта «ЮИД России»;
- должны быть оформлены в соответствии с фирменным стилем проекта «ЮИД России».





ИДЕЯ ПРОВЕДЕНИЯ МЕРОПРИЯТИЙ ДЛЯ УЧАЩИХСЯ 1-11 КЛАССОВ

ЮИД представляет собой инструмент работы с детьми, основной целью которой является развитие личности ребенка через обучение принципам БДД. Благодаря этому происходит усвоение навыков эффективного взаимодействия и коммуникации всех участников дорожного движения, формируется осознанная установка на правильное, безопасное поведение на дороге и проводится первичная профориентация школьников. Данные аспекты являются особенно актуальным в рамках программы по уменьшению статистики ДДТТ в стране и в отношении нравственного и информационного образования и воспитания несовершеннолетних.

При проведении занятий важно учитывать возрастные, психофизиологические и социальные особенности развития детей и подростков. Наряду с изучением принципов безопасного поведения на дорогах как системы конкретных знаний и умений, в процессе занятий делается акцент на формировании личностных качеств учащихся.

Для каждого мероприятия предусмотрен альтернативный вариант проведения в дистанционном формате в случае, если допуск в общеобразовательные организации или детские лагеря будет ограничен.

30





МЕРОПРИЯТИЕ ДЛЯ УЧАЩИХСЯ НАЧАЛЬНЫХ КЛАССОВ (6-9 ЛЕТ)

31

Направлено на развитие целостного мировоззрения ребенка, системы его представлений о себе как о формирующейся личности, индивидууме, который должен не только отстаивать и выражать себя, но и соотносить свои потребности и действия с существующими правилами.

Мероприятие состоит из двух блоков:

Первый включает в себя мотивирующую часть, которая реализуется с помощью рассуждений на различные темы, как, например, откуда появились правила дорожного движения, что они из себя представляют и кем были созданы.

Второй блок – это практическая часть. В рамках занятия применяется игровая обучающая методика — подготовка и проведение ролевого мероприятия на тему истории развития правил дорожного движения, автотранспорта. Описание возможных тем содержится в сценарии.

Продолжительность мероприятия: 50 минут.

График мероприятий: на протяжении 3 недель в каждом регионе, будние дни. Актальный зал в детском лагере или школе. Точное время будет установлено дополнительно при составлении графика.

Количество участников 1-ого мероприятия: до 30 человек.





МЕРОПРИЯТИЕ ДЛЯ УЧАЩИХСЯ НАЧАЛЬНЫХ КЛАССОВ (10-12 ЛЕТ)

32




Занятие для школьников 10-12 лет проводится в игровой форме. С помощью подготовки и проведения сценок дети знакомятся с историей возникновения велосипеда и средств индивидуальной мобильности (самокаты, гироскутеры, моноколеса). Проигрываются сцены, демонстрирующие ситуации дорожных конфликтов между велотранспортом, СИМ и другими участниками дорожного движения, показывается логическая необходимость появления ПДД, регулирующих движение. В результате занятия у школьников формируется отношение к принципам БДД не как к системе правил, навязанных извне, а как к своду законов поведения на дороге, имеющему личностную значимость.


Мероприятие направлено на формирование личностной мотивации и ответственности учеников за безопасное поведение на дороге, на развитие лидерских качеств, навыков публичного выступления, взаимодействия и руководства группой людей.

Продолжительность мероприятия: 50 минут.

График мероприятий: на протяжении 3 недель в каждом регионе, будние дни. Актный зал в детском лагере или школе. 3 мероприятия в одной организации.

Количество участников 1-ого мероприятия: 30 человек.





На занятии ведущий рассказывает группе детей о частых нарушениях ПДД пешеходами. Дети вовлекаются в обсуждение важности предотвращения ДТП с участием пешеходов, а также эффективности влияния на человека визуальной информации.

Далее ведущий предлагает детям разделиться на команды и создать свой командный проект (варианты проекта на выбор: сценарий и съемка социального ролика, написание доклада, создание плаката) на определенную тему. Ведущий дает рекомендации по презентации проекта и успешному выступлению перед аудиторией. Лидеры каждой команды защищают свои работы, и происходит голосование за лучший проект.

Продолжительность мероприятия: 50 минут.

График мероприятий: на протяжении 3 недель в каждом регионе, будние дни. Актный зал в детском лагере или школе.

Точное время будет установлено дополнительно при составлении графика.

Количество участников 1-ого мероприятия: 30 человек.

Требования к местам проведения мероприятий:

Занятие направлено на формирование ответственности учащихся за безопасное поведение на дороге, определение оптимальной стратегии поведения в экстренной ситуации на дороге в качестве водителя и пешехода, будет способствовать развитию навыков самостоятельной исследовательской работы, верной оценки и прогнозирования дорожной ситуации, помимо этого в занятии будет часть, посвящённая профессиям, связанным с техническим обеспечением БДД.

Механизм мероприятия:

Мероприятие представляет собой занятие с объяснением и показом видеоматериала процесса торможения автомобиля на различных скоростях, использования электронных систем торможения автомобиля, проблематики перехода пешеходного перехода пешеходами и проезда пешеходного перехода водителями с подробными статистическими и математическими выкладками.

Продолжительность мероприятия: 50 минут.

График мероприятий: на протяжении 3 недель в каждом регионе, будние дни. Актовый зал в детском лагере или школе. Точное время будет установлено дополнительно при составлении графика.

Количество участников 1-ого мероприятия: 30 человек.






ФЕДЕРАЛЬНЫЙ ПРОЕКТ
«БЕЗОПАСНОСТЬ ДОРОЖНОГО
ДВИЖЕНИЯ»



Мероприятия для педагогических работников, руководителей отрядов ЮИД и сотрудников Госавтоинспекции МВД России



По итогам проведенных ранее коуч-вебинаров, от педагогов поступило множество вопросов по методическим материалам: каким образом их можно получить, как правильно использовать, как работать по сценариям с учащимися. На разрешение вопросов по правильному применению методических материалов, как разработанных в 2019 году, так и созданных в рамках проекта «ЮИД России», и направлено проведение семинара. Семинар состоит из трех модулей, каждый из которых подразделяется на блоки. Ведущий семинара выстраивает работу по модулям и блокам с аудиторией в четкой последовательности.

Количество участников на одном семинаре: от 60 до 100 человек.

Продолжительность мероприятия: не менее 1 часа.

График мероприятий: 1 занятие в будний день в каждом из 10 субъектов РФ.



Для привлечения внимания со стороны образовательных организаций с целью создания новых отрядов ЮИД и вовлечения большего количества детей в деятельность ЮИД, проводится лекция по вопросам юридического, финансового или организационного характера, касающихся деятельности ЮИД в образовательных организациях. Как зарегистрировать отряд ЮИД, какие нормативные документы для это нужны, структура отряда, финансирование отряда, в том числе посредством соискания президентского гранта, и др., - эти и многие другие вопросы будут освещены на мероприятии.

Количество участников на одном мероприятии: от 60 до 100 человек.

Продолжительность мероприятия: 1 час – 1 час 20 минут.

График мероприятий: 1 занятие в будний день в каждом из 10 субъектов РФ.



Встретимся на территории ЮИД!

По всем возможным вопросам по методическим материалам и в период проведения проекта «ЮИД России», просьба обращаться к организаторам (представители ЭЦ «Движения без опасности»):

Старший менеджер: Татьяна Бирюкова +7 915 438-79-72

Менеджер организации мероприятий: Виктория Егорова +7 963 621-89-72