

Муниципальное дошкольное образовательное учреждение
детский сад комбинированного вида «Солнышко»


г. Ижевск, ул. Коммунальная, д. 10

Ижевск, 2017 г.
Составитель:
Мухоморова Елена Александровна
педагог-психолог

Конспект НОД по ПДД с детьми 2 младшей группы: «Не играйте на дороге»

Подготовила воспитатель
Асхапова Асиятжан

Школа маленького пешехода



Не играйте на дороге.

Цель: закрепить знания детей о правилах безопасного поведения на дороге.

Задачи:

Образовательные: уточнить знания детей о различных видах транспорта, о сигналах светофора.

Развивающие: развивать интерес к изучению ПДД, навыков соблюдения правил дорожного движения в роли пешеходов и пассажиров; развивать быстроту, внимание, ловкость в игре, совершенствовать координацию движений.

Воспитательные: создать у детей радостное настроение; воспитывать дисциплину, ответственность за свою безопасность и безопасность окружающих.

Интеграция образовательных областей :

«Здоровье», «Безопасность», «Физическая культура»,
«Коммуникация», «Социализация», «Художественная литература»,

Материалы: иллюстрации с изображением транспорта, круги красного, желтого, зеленого цвета, «погасший» светофор, пешеходный переход.

ХОД МЕРОПРИЯТИЯ

Воспитатель. Ребята! Сейчас я вам прочитаю стихотворение, а вы внимательно послушайте, и скажите о чем оно.

На улице нашей машины, машины,
Машины малютки, машины большие.

Эй, машины, полный ход!

Спешат грузовые, фырчат легковые.

Торопятся, мчатся, как будто живые.

У каждой машины дела и заботы.

Машины выходят с утра на работу.

О чем я вам прочитал стихотворение?

Дети: о машинах

(Достаю котика)

Воспитатель. К нам сегодня пришел в гости котик. Но почему то он грустный. Что с тобой, котик?

Котик. У меня лопнул мяч. Я играл на дороге, и мой мячик попал под



машину.

Воспитатель. Ребята, а можно ли играть на дороге, выбегать на неё?

Дети. Нет! По дороге ездят машины и могут задавить человека.

Воспитатель. Правильно! Запомни, котик, и вы, ребята: играть на дороге опасно для жизни! Ты, котик, еще маленький и совсем не знаешь, как нужно вести себя на дороге. Поможем ему?

ДЕТИ : Да!

Воспитатель. Посмотрите, пожалуйста на иллюстрации. Что вы на них видите?

ДЕТИ. Машины едут по дороге.

Воспитатель. Правильно. Вот какие вы большие, умные дети! А знаете ли вы, какие бывают машины?

ДЕТИ. Большие и маленькие!

Воспитатель. Правильно! А давайте посмотрим вот на эти машины. Что это за машины?

ДЕТИ. Это грузовая, а эта легковая.

Воспитатель. Молодцы! Давайте еще раз повторим: это - грузовая машина, она возит грузы (песок, дрова, кирпичи); это легковая машина, на ней папа привозит ребёнка в детский сад; это-автобус, он возит людей, в него может поместиться много народа - все мы с вами!

Воспитатель. А что есть у машины? Из каких частей состоит машина?

ДЕТИ. Колеса, руль, кабина, кузов.

Воспитатель. А умеет ли машина петь? Как она поет? Би-би-би!

У светофора окошечка три:

При переходе на них посмотри.

Если в окошечке красный горит:

«Стой! Не спеши!» - он тебе говорит.

Красный свет – идти опасно,

Не рискуй собой напрасно.

Если вдруг желтое вспыхнет окошко,

Подожди, постой немножко.

Если в окошке зеленый горит,

Ясно, что путь пешеходу открыт.

Зеленый свет зажегся вдруг,

Теперь идти мы можем.

Ты, светофор, хороший друг

Шоферам и прохожим.


ИГРА «ЗАЖГИ СВЕТОФОР».

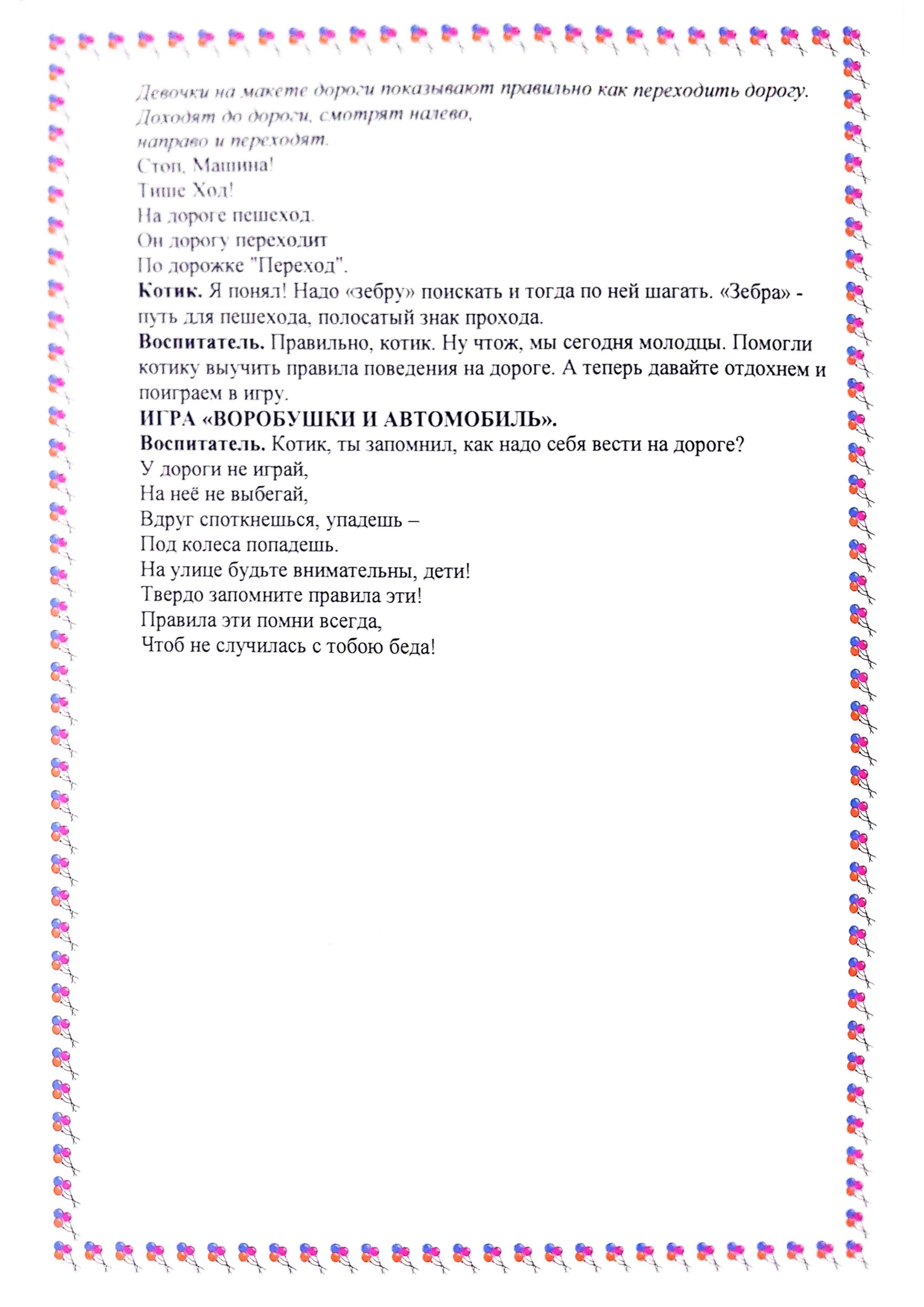
Для проведения игры потребуется «погасший» макет светофора и круги красного, желтого и зеленого цветов, детям даются в руки круги. Им надо «зажечь» светофор. Остальные дети проверяют правильность выполнения задания, при необходимости исправляют.

Воспитатель: Молодцы. Правильно зажгли наши светофоры.

А теперь давайте повторим правила перехода улицы.

ИГРА «ПЕРЕЙДИ ЧЕРЕЗ ДОРОГУ»





*Девочки на макете дороги показывают правильно как переходить дорогу.
Доходят до дороги, смотрят налево,
направо и переходят.*

Стоп, Машина!

Тише Ход!

На дороге пешеход.

Он дорогу переходит

По дорожке "Переход".

Котик. Я понял! Надо «зебру» поискать и тогда по ней шагать. «Зебра» - путь для пешехода, полосатый знак прохода.

Воспитатель. Правильно, котик. Ну чтож, мы сегодня молодцы. Помогли котику выучить правила поведения на дороге. А теперь давайте отдохнем и поиграем в игру.

ИГРА «ВОРОБУШКИ И АВТОМОБИЛЬ».

Воспитатель. Котик, ты запомнил, как надо себя вести на дороге?

У дороги не играй,

На неё не выбегай,

Вдруг споткнешься, упадешь –

Под колеса попадешь.

На улице будьте внимательны, дети!

Твердо запомните правила эти!

Правила эти помни всегда,

Чтоб не случилась с тобою беда!



elutallanico.com.ar